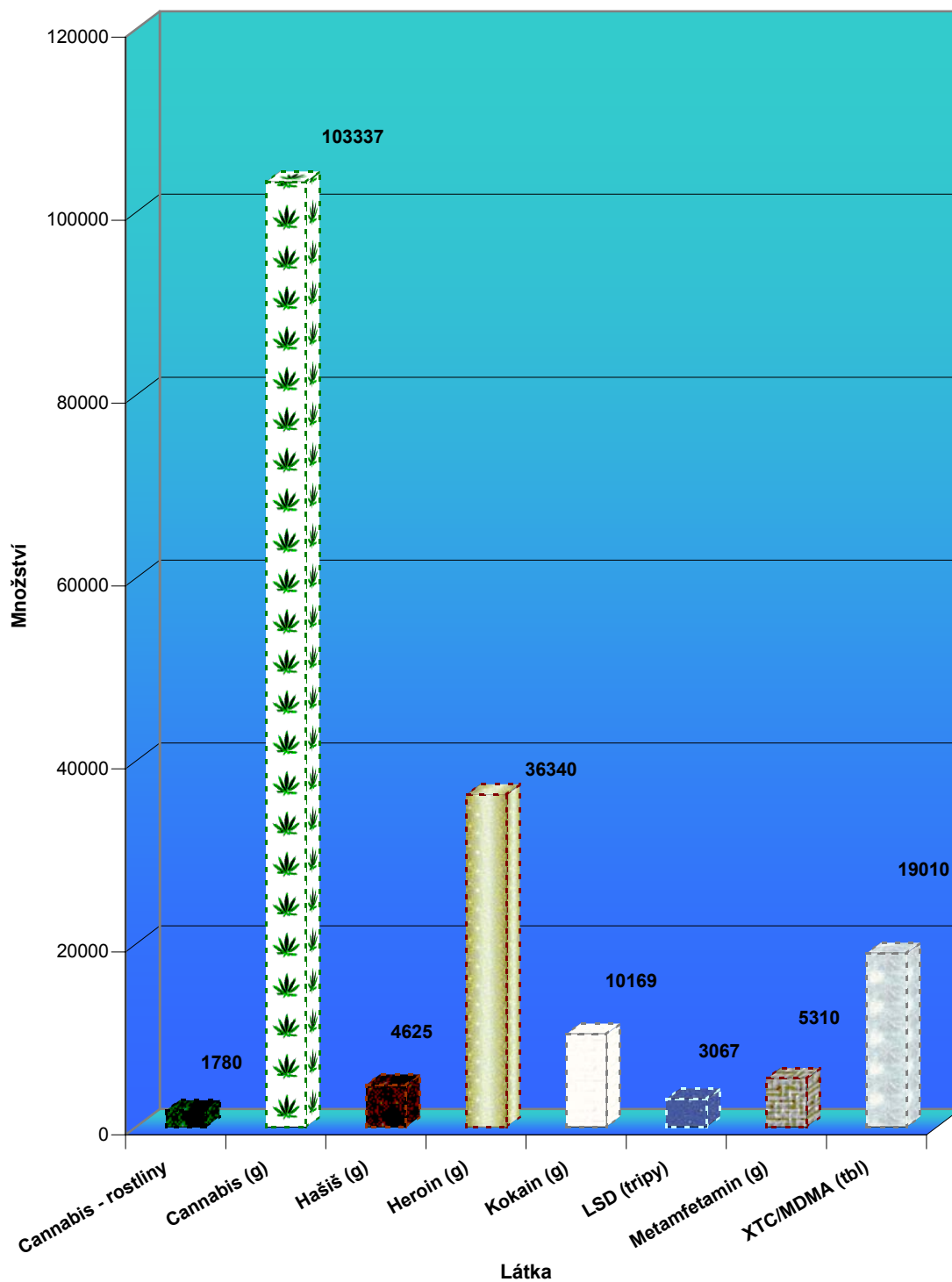


Česká republika 2005 - množství zajištěných OPL

(zdroj: všechny příslušné útvary PČR a GŘC)

Látka	Množství
Amfetamin (g)	38
Amfetamin (tbl)	56
Apaurin (ml)	2
Buprenorfin (g)	0,5
Cannabis (g)	103 337
Cannabis-rostliny	1 780
Cannabis-semena (g)	3
Diazepam (tbl)	290
Efedrin (g)	27 301
GHB (ml)	500
Hašiš (g)	4 625
Heroin (g)	36 340
Klonazepam (g)	1
Kodein (ml)	1
Kokain (g)	10 169
Konopná mast (g)	820
LSD (trip)	3 067
Lysohlávky (g)	145
Mateční roztok (ml)	20 000
Metamfetamin - varna	261
Metamfetamin (g)	5 310
Modafen (tbl)	10 980
Morfin (ml)	1
Nurofen (tbl)	12
Pěstírna	11
Piracetam (g)	1
Pseudoefedrin (g)	3
Rohypnol (tbl)	26
Subutex (tbl)	287
Sustanon 250 - prekursor (ml)	990
Toluen (ml)	830
XTC/MDMA (tbl)	19 010

Česká republika 2005 - množství zajištěných OPL (zdroj: všechny příslušné útvary PČR a GŘC)



Česká republika 2005 - statistické údaje v oblasti OPL

(zdroj: všechny příslušné útvary PČR a GŘC)

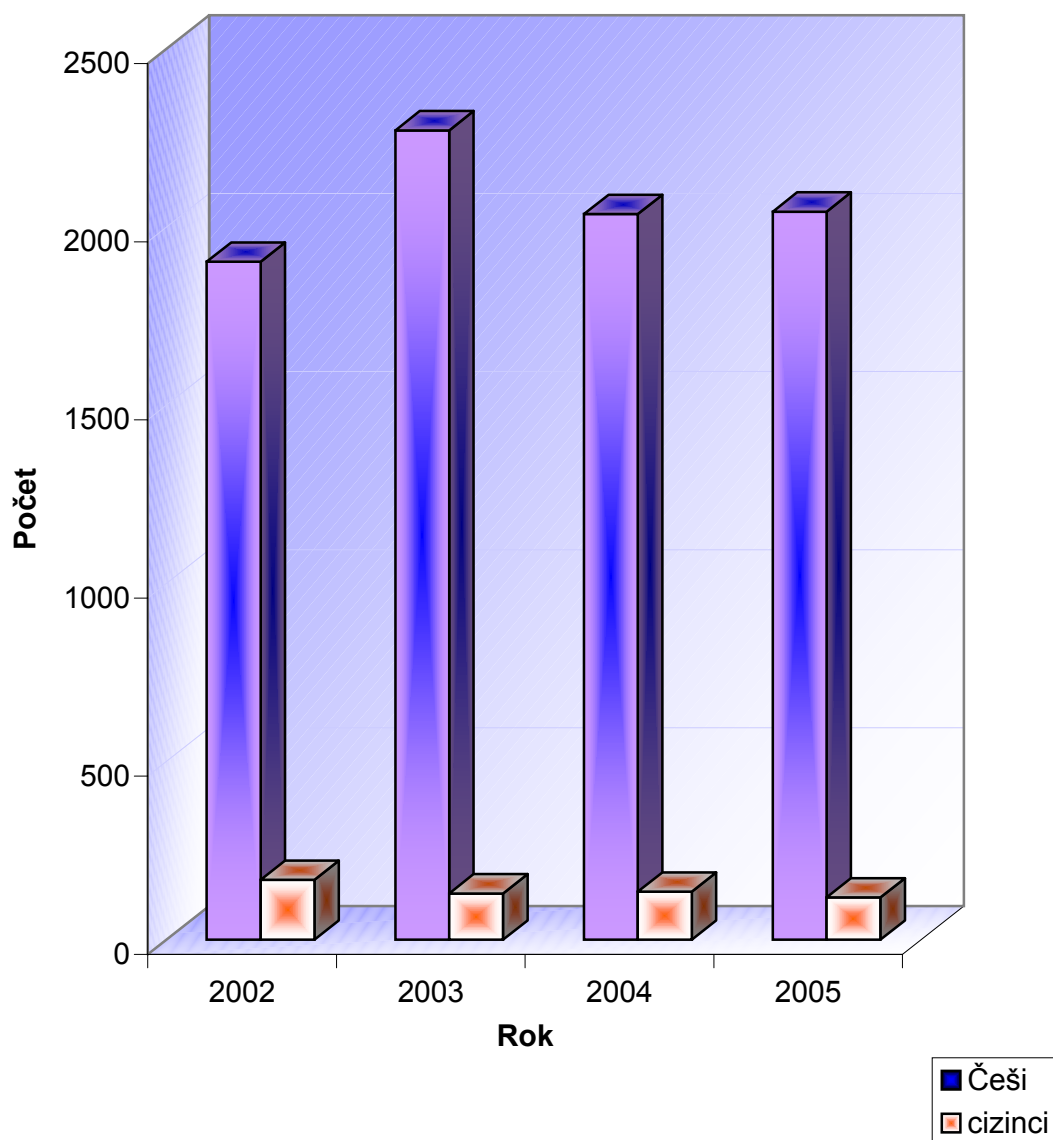
Realizace	1888
Pachatelé	2163
Neznámí pachatelé	244

národnost pachatelů, země původu	počet
alžírská	2
americká	1
angolská	1
Bosna a Hercegovina	1
britská	1
bulharská	2
česká	2044
francouzská	1
chorvatská	2
irácká	1
irská	2
italská	3
jihoafrická	1
jugoslávská	18

maďarská	1
makedonská	9
mexická	1
moldavská	1
německá	2
nigerijská	9
nizozemská	2
portugalská	1
ruská	2
slovenská	18
Středoafriická republika	1
španělská	5
švýcarská	1
ukrajinská	2
vietnamská	28

Česká republika - porovnání počtu pachatelů (zdroj: všechny příslušné útvary PČR a GŘC)

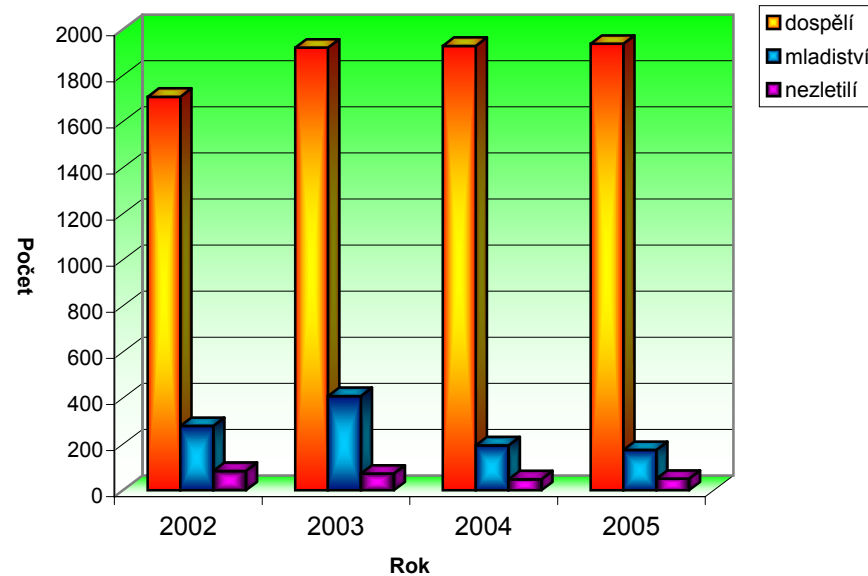
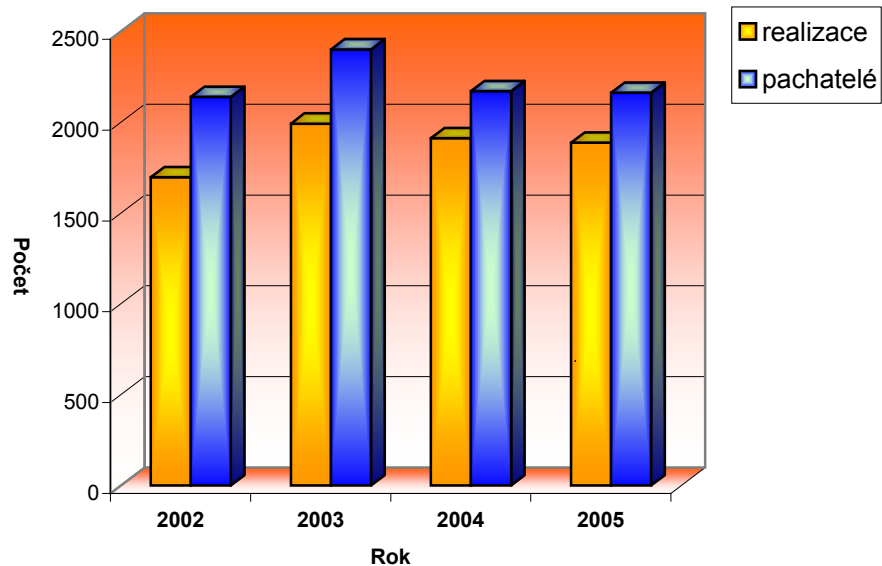
	Češi	cizinci
2002	1903	168
2003	2272	130
2004	2037	135
2005	2044	119



Česká republika - porovnání počtu realizací a pachatelů (zdroj: všechny příslušné útvary PCR a GRC)

	realizace	pachatelé	NP
2002	1698	2140	231
2003	1993	2402	232
2004	1913	2172	305
2005	1888	2163	244

	dospělí	mladiství	nezletilí
2002	1708	279	84
2003	1921	409	72
2004	1929	195	48
2005	1938	175	50



Česká republika - ceny OPL 2005

OPL	cena v Kč/gram		cena v Kč/gram	
	pouliční prodej ¹⁾	ø ²⁾	prodej ve velkém ¹⁾	ø ²⁾
Amfetamin (g)	600-1000	942	500-800	650
Diazepam (tbl)	5	5		
Extáze (tbl)	80-500	212	40-200	113
Hašiš	150-500	245	50-250	142
Heroin	500-2000	1089	400-1200	780
Braun (1ml)				
Kokain	1500-3000	2264	1500-2300	1758
LSD/Halucinogeny	70-300	181	50-200	107
Marihuana - 1 joint	10-50/joint	27		
Marihuana ³⁾	20-350	167	20-250	102
Metamfetamin	400-2000	1017	300-1000	713
Toluen (kg)	60-75	68		
GHB (dávka)	50	50		
Subutex 2mg	100-250	190	200	200
Subutex 8mg	250-600	375		

1) rozpětí cen dle údajů uvedených jednotlivými okresy

2) průměr vypočítaný ze všech cen uvedených jednotlivými okresy

3) cena za gram bez ohledu na procento účinné látky - nelze rozlišit

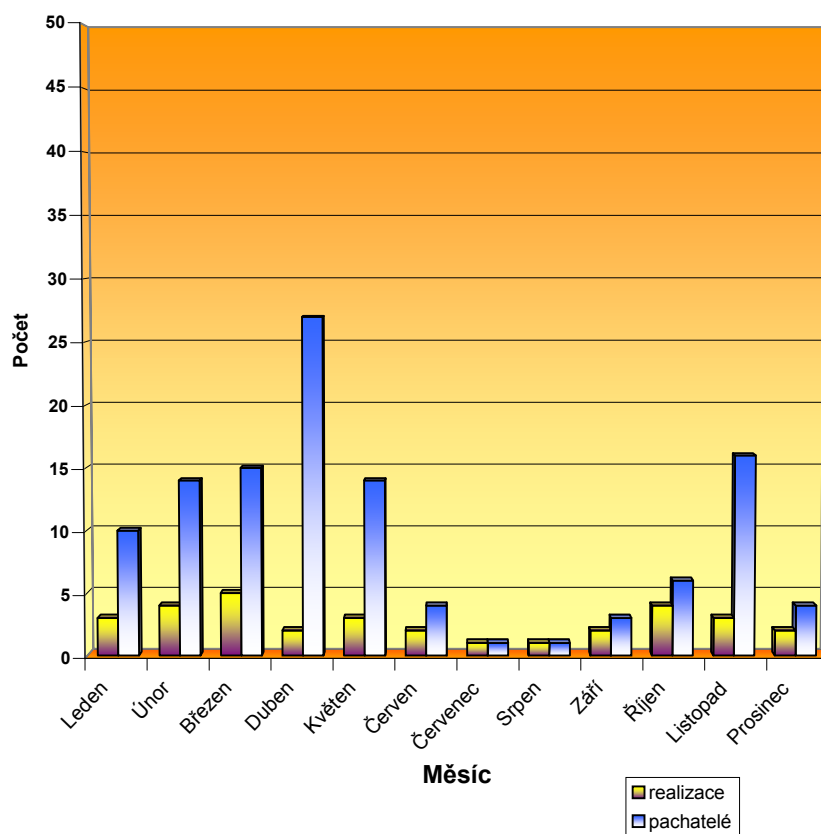
Rozdělení počtu zahájených tr. stíhání (§ 160 tr. zákona) NPC v roce 2005 s ohledem na ustanovení trestního zákona

§ trestního zákona																		
měsíc	187/1	187/2a	187/2b	187/3a	187/3b	187/3c	187/4a	187/4b	187/4c	187a/1	187a/2	188/1	188/2a	188/2b	188/2c	188a/1	188a/2a	188a/2b
LEDEN	1					4			1	1								
ÚNOR		10							4									
BŘEZEN		2		4					9	2								
DUBEN		4							18									
KVĚTEN		9							5	4	1							
ČERVEN		4																
ČERVENEC		1																
SRPEN									1									
ZÁŘÍ		3									1							
ŘÍJEN		4							1									
LISTOPAD		1							15									
PROSINEC									4									
CELKEM	1	38	0	4	0	4	0	0	58	7	2	0	0	0	0	0	0	1

§	Počet
187	105
187a	9
188	0
188a	1

NPC - 2005 Počet realizací a pachatelů - dle měsíců

	realizace	pachatelé
Leden	3	10
Únor	4	14
Březen	5	15
Duben	2	27
Květen	3	14
Červen	2	4
Červenec	1	1
Srpen	1	1
Září	2	3
Říjen	4	6
Listopad	3	16
Prosinec	2	4
CELKEM	32	115



Přestupky na úseku ochrany před alkoholismem a jinými toxikomaniiemi - § 30 odst. 1 písm. j) z. č. 200/1990 Sb.

Název útvaru	Počet přestupků	Projednáno ve správním řízení	Napomenutí	Pokuta	Zákaz činnosti	Propadnutí věci	Odloženo, zastaveno nebo postoupeno jinému orgánu	Dosud nevyřízeno	Předáno orgánům činným v trestním řízení	Pokuty - celkem Kč
Správa hl. m. Prahy	77	26	7	19	0	28	41	12	2	43 500
Správa Středočeského kraje	56	32	3	29	0	22	23	10	1	64 500
Správa Jihočeského kraje	34	23	0	24	0	24	9	4	0	21 000
Správa Západočeského kraje	68	44	1	40	0	38	20	15	1	99 600
Správa Severočeského kraje	143	55	9	36	0	22	95	15	2	31 100
Správa Východočeského kraje	167	102	13	89	0	51	44	30	0	138 600
Správa Jihomoravského kraje	244	165	2	144	0	154	81	25	0	452 900
Správa Severomoravského kraje	97	56	10	43	0	53	40	7	3	58 700
CELKEM	886	503	45	424	0	392	353	118	9	909 900

ZDROJ: Policejní prezidium - Ředitelství služby správních činností

Přestupky dle § 30 odst. 1 písm. j) z. č. 200/1990 Sb.-porovnání 2004, 2005
 (ZDROJ: Policejní prezídium - Ředitelství služby správních činností)

Název útvaru	Počet přestupků (rok 2004)	Počet přestupků (rok 2005)
Správa hl. m. Prahy	79	77
Správa Středočeského kraje	73	56
Správa Jihočeského kraje	57	34
Správa Západočeského kraje	106	68
Správa Severočeského kraje	142	143
Správa Východočeského kraje	168	167
Správa Jihomoravského kraje	229	244
Správa Severomoravského kraje	104	97
CELKEM	958	886

