



**Policie ČR
Národní protidrogová centrála SKPV**

STATISTIKA

DROGOVÉ TRESTNÉ ČINNOSTI

ČESKÁ REPUBLIKA

rok 2007

**Zdroj: Policie ČR
Generální ředitelství cel MF ČR**

Výroční zpráva Národní protidrogové centrály 2007

OBSAH:

Trestné činy

- **ČESKÁ REPUBLIKA - celkem**
 - Graf 1 - Počet realizací a pachatelů
 - Graf 2 - % poměr zadržených mužů a žen
 - Graf 3 - % rozdělení zadržených dle věku
 - Graf 4 - Rozdělení dle národností
 - Množství zadržených OPL v ČR
 - Graf 5 - Množství zadržených OPL v ČR
 - Ceny OPL v ČR
 - Paragrafy dle jednotlivých krajů
-
- Hlavní město Praha
 - Národní protidrogová centrála SKPV + OOZOK
 - Středočeský kraj
 - Jihočeský kraj
 - Západočeský kraj
 - Severočeský kraj
 - Východočeský kraj
 - Jihomoravský kraj
 - Severomoravský kraj

ČESKÁ REPUBLIKA - 2007

kraj	realizace	pachatelé	NP
hl. m. Praha	187	220	13
Středočeský	115	151	6
Jihočeský	142	157	3
Západočeský	148	167	2
Severočeský	314	382	2
Východočeský	111	130	2
Jihomoravský	261	336	0
Severomoravský	240	287	2
NPC ^[1]	24	75	0
OOZOK ^[2]	3	3	0
Celní správa ^[3]	172	123	69
CELKEM	1717	2031	99

<i>z toho</i>		
<i>ve spolupráci PČR a CS</i>	15	27

pohlaví	počet
muži	1744
ženy	287

dospělí	1879
mladiství	114
nezletilí	38

národnost	počet
americká	1
arménská	1
australská	1
bolívijská	1
bosenská	1
bulharská	7
česká	1901
egyptská	4
francouzská	1
gruzínská	2
chorvatská	1
Irák	1
italská	2
izraelská	1
jugoslávská	8
kanadská	1
kazachstánská	1
maďarská	2
makedonská	7
moldavská	1
německá	6
nigerijská	12
novozélandská	1
paraguajská	2
Pobřeží slonoviny	1
polská	3
rakouská	2
ruská	2
slovenská	21
srbská	4
ukrajinská	3
vietnamská	29

česká	1901
ostatní	130

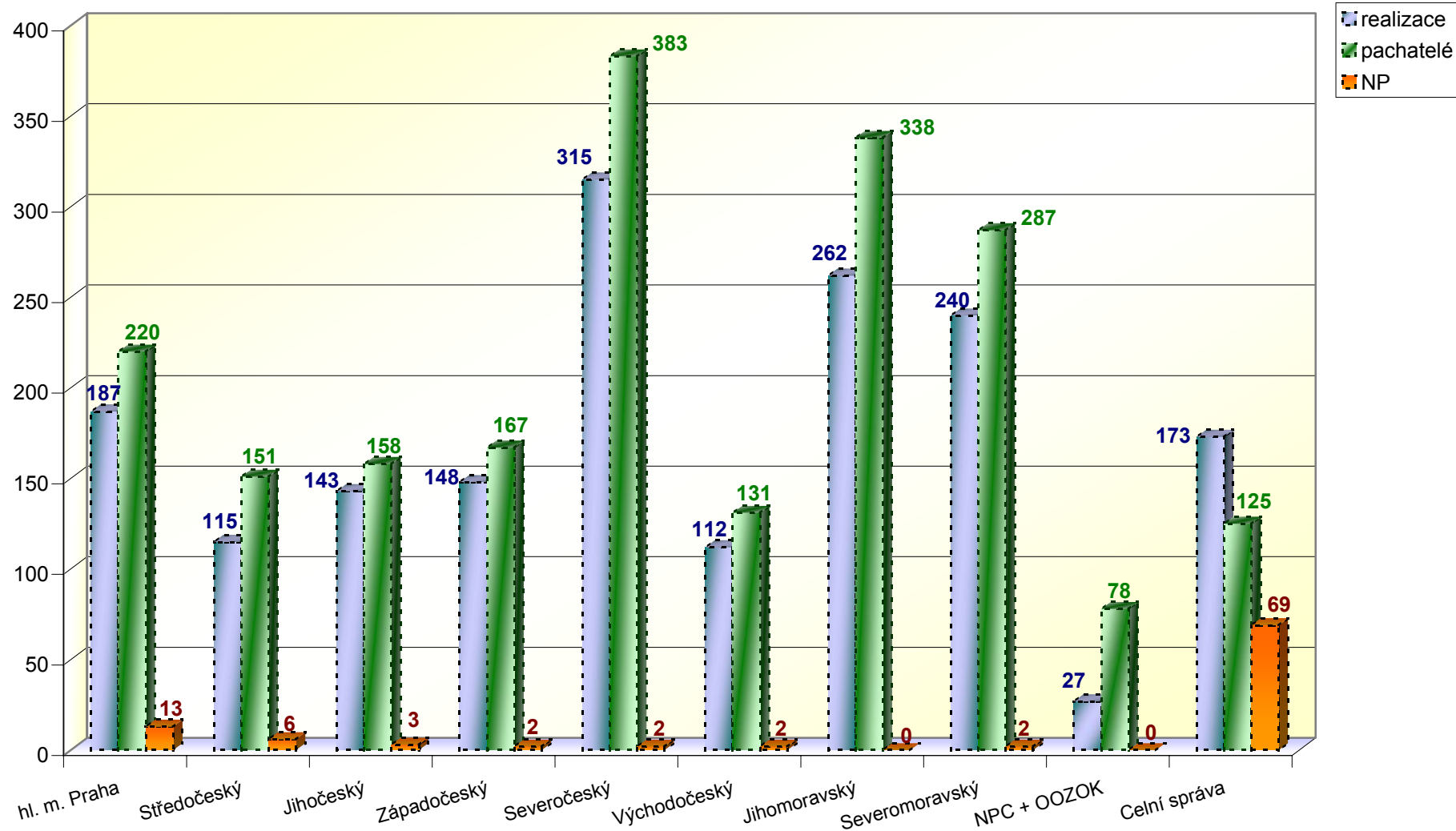
[1] NPC SKPV se podílela na dalších realizacích v rámci celé ČR. Z důvodu vyloučení duplicity jsou tyto údaje započítány u příslušných okresů, s nimiž realizace proběhla.

[2] pouze samostatné realizace po linii TOXI, ostatní realizace, které proběhly ve spolupráci, jsou z důvodu vyloučení duplicity započítány u příslušných okresů, s nimiž realizace proběhla.

[3] pouze samostatné realizace, na kterých se nepodílela PČR

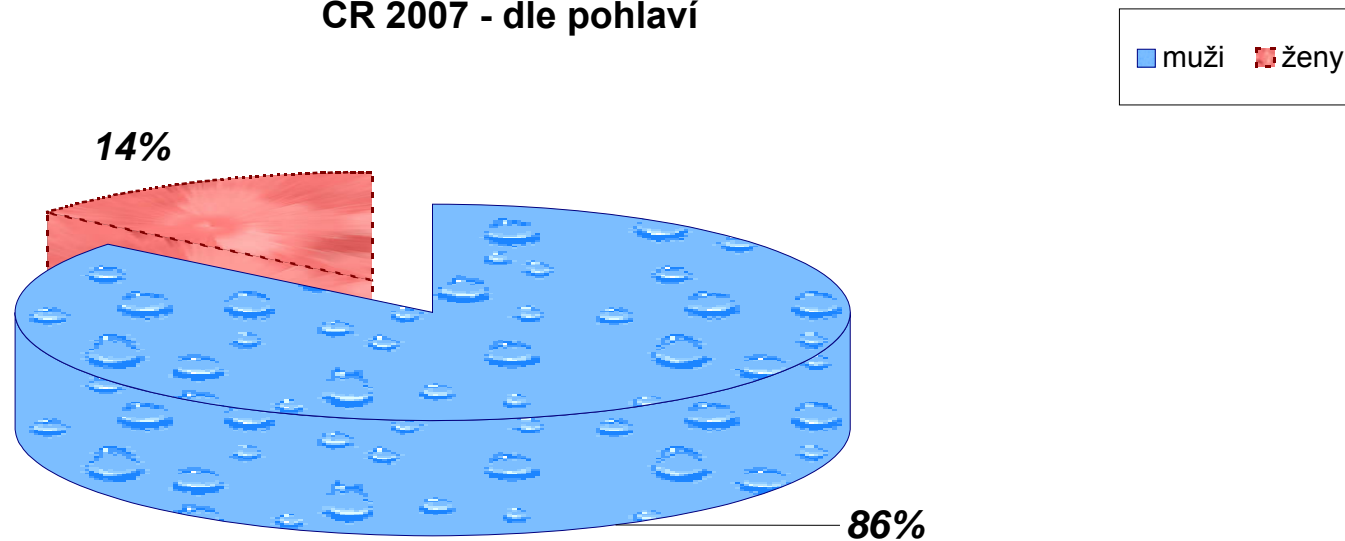
Počty realizací a zadržených pachatelů - 2007

Výroční zpráva Národní protidrogové centrály 2007



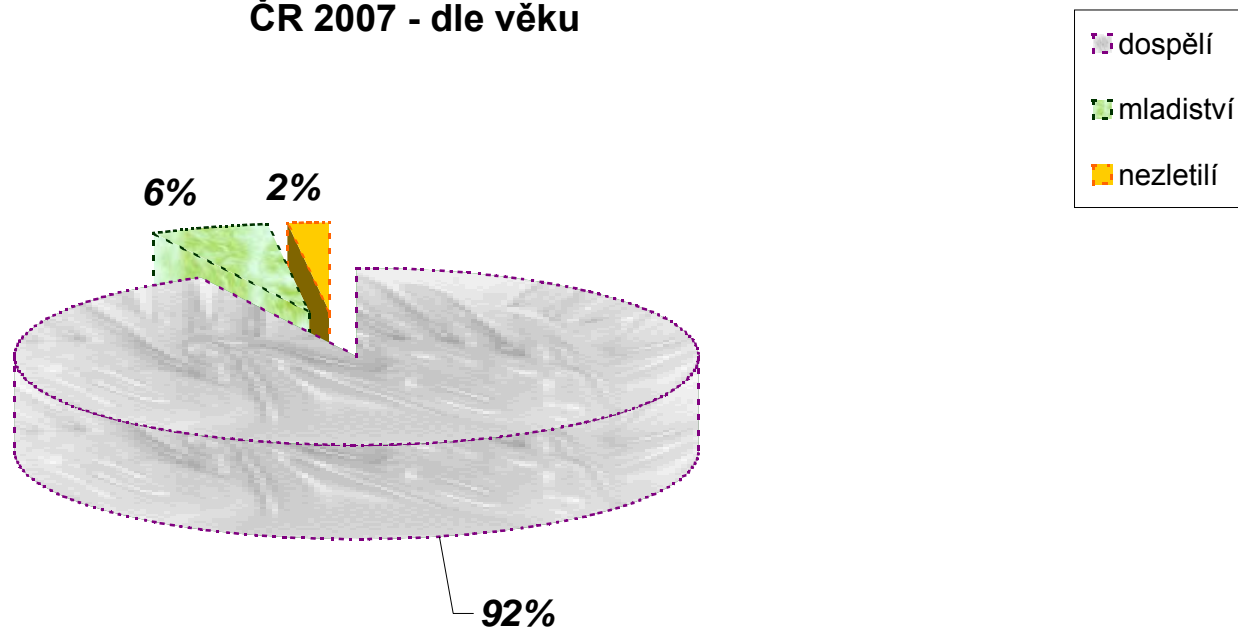
Graf 2

ČR 2007 - dle pohlaví

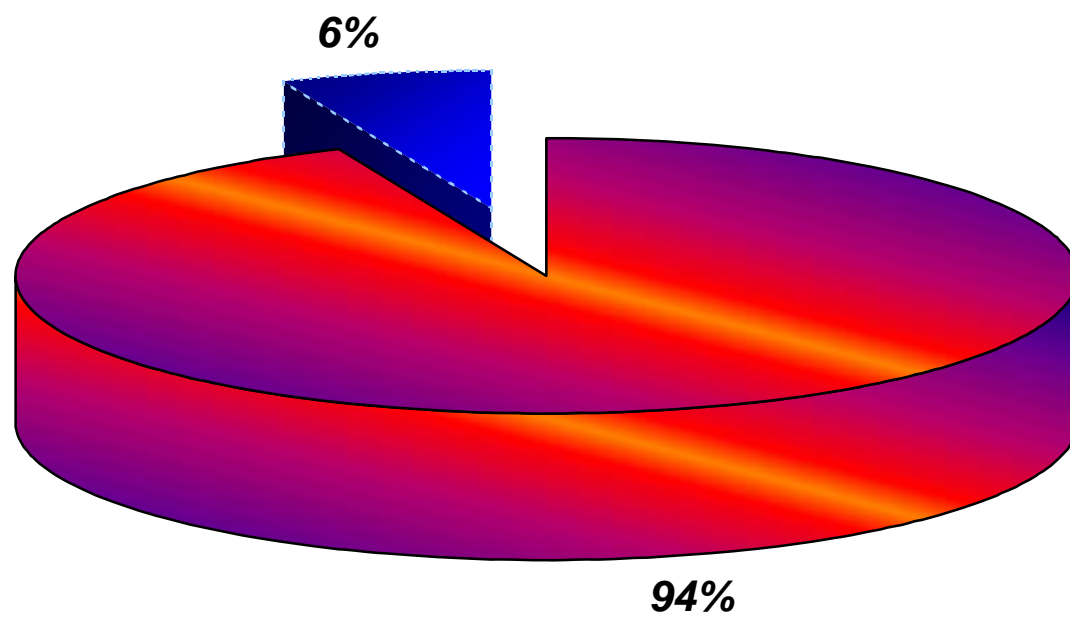
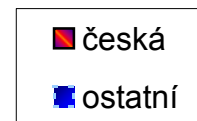


Graf 3

ČR 2007 - dle věku



Graf 4
ČR 2007 - dle národností



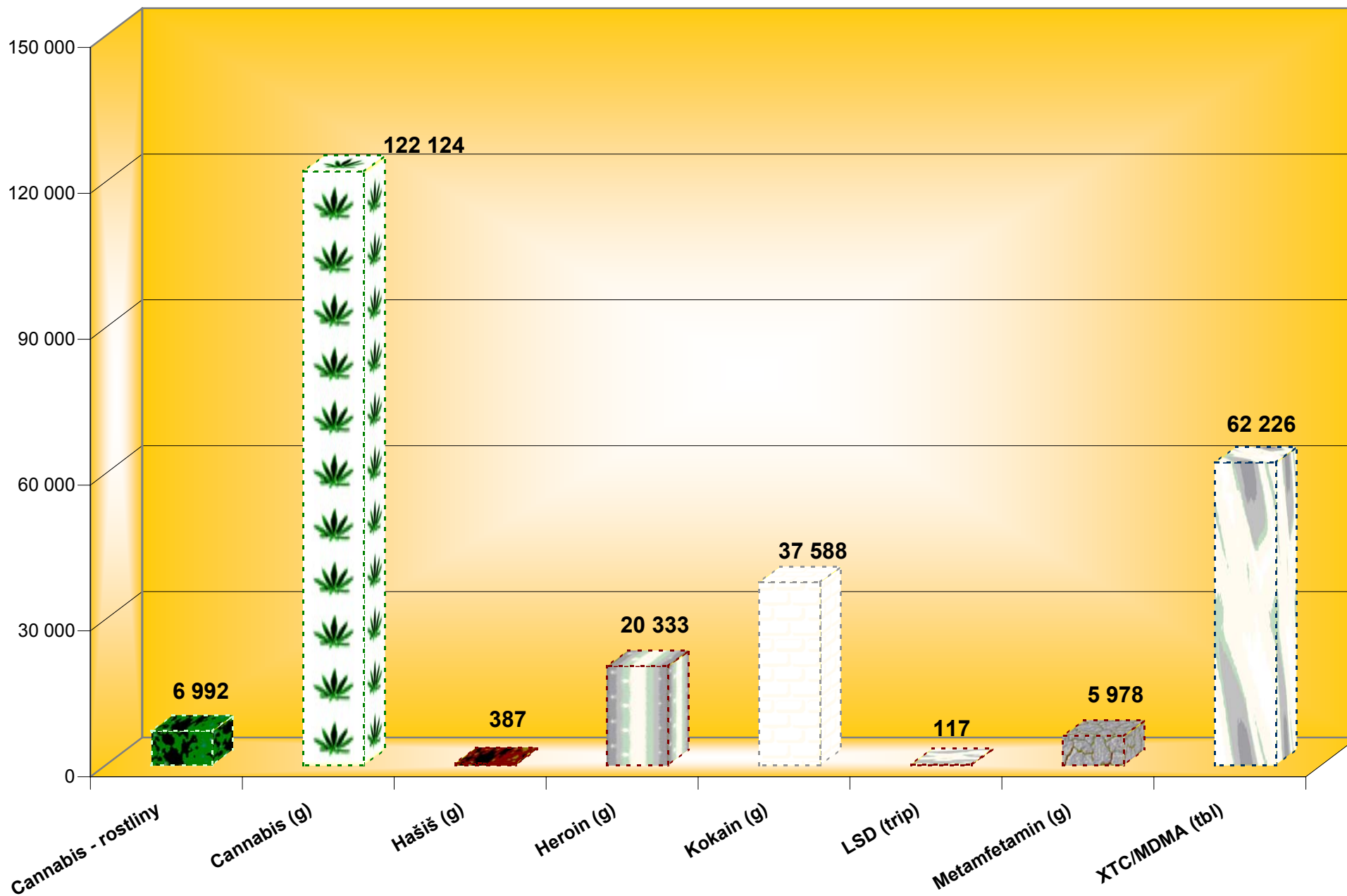
Množství zadržených OPL v ČR - 2007

dle jednotlivých krajů

látko	Praha	NPC+OOZOK	Stč.	Jč.	Zč.	Svč.	Vč.	Jm.	Sm.	Přestupky	Celní správa	CELKEM	zaokrouhleno
Amfetamin (g)		28,660								0,04	0,30	29	29
Amfetamin (tbl)										9,00		9	9
Buprenorfin (g)										0,016		0,016	0
Cannabis (g)	2 454,43	2 584,98	12 818,36	12 096,01	4 468,56	15 850,31	5 905,36	37 801,14	14 321,45	5 215,27	8 608,40	122 124,26	122 124
Cannabis-rostliny	1 100	80	1 227	804	1 202	1 253	178	34	119	20	975	6 992	6 992
Diazepam (tbl)			48					10				58	58
Efedrin (g)		1145,260	16,24			8,31		3,04	12,08	0,11		1 185,04	1 185
Efedrin (tbl.)	2										600,00	602	602
Hašiš (g)		19	0,6					0,054		11,15	356,4	387,20	387
Heroin (g)	1 438,28	13 428,60	10,06		108,41	1 037,97		114,91	20,22	10,21	4 163,90	20 332,56	20 333
Kokain (g)	5 714,92	5 576,12								0,01	26 296,75	37 587,80	37 588
LSD (trip)	1	100							2		14	117	117
Lysolávký (g)			6,9	2,5			2,03		4	4,51		19,94	20
Metamfetamin - varna	28	9	36	9	27	72	29	103	73		2	388	388
Metamfetamin (g)	352,59	2 301,95	157,31	89,62	486,88	1 013,15	92,53	216,28	221,19	190,88	855,46	5 977,83	5 978
Modafen (tbl)		3 360						120				3 480	3 480
Nurofen (tbl)	3 000	48						6 240	2 660			11 948	11 948
Oxazepam										5,06		5,06	5
Panadol Plus (tbl)	72											72	72
Pěstírna	5	2	6	7	4	4	1	1	4			34	34
Pseudoefedrin (g)		159,43	7,00		2,20		12,82			12,20	24	217,65	218
Rohypnol (tbl)		34,5										34,50	35
Subutex (tbl)	310											310	310
XTC/MDMA (tbl)	1 095	33 484	30	7					288	2	27 320	62 226	62 226

Česká republika 2007 - množství zadržených OPL

Výroční zpráva Národní protidrogové centrály 2007



Česká republika - ceny OPL

OPL	cena v Kč/gram		cena v Kč/gram	
	pouliční prodej ¹⁾	ø ²⁾	prodej ve velkém	ø
Amfetamin	500 - 1500	993	500 - 1000	700
Extáze (tbl)	80 - 500	213	30 - 200	109
Hašiš	100 - 500	256	50 - 300	159
Heroin	800 - 2000	1100	400 - 1500	828
Kokain	1200 - 3500	2056	1200 - 2000	1875
LSD/Halucinogeny	20 - 300	177	20 - 200	119
Marihuana - 1 joint	10 - 20	15	-	-
Marihuana ³⁾	20 - 350	174	20 - 250	127
Metamfetamin	500 - 4000	1131	500 - 1500	801
Opium (ml)	100	100	50 - 100	68
Subutex 2mg	100 - 200	163	50 - 100	75
Subutex 8mg	200 - 500	275	150 - 200	183
Toluen (kg)	-	-	-	-

¹⁾ rozpětí cen dle údajů uvedených jednotlivými okresy

²⁾ průměr vypočítaný ze všech cen uvedených jednotlivými okresy

³⁾ cena za gram bez ohledu na procento účinné látky - nelze rozlišit

Paragrafy dle jednotlivých krajů /zahájeno TR

kraj	187	187a	188	188a
hl. m. Praha	136	81	42	2
NPC + OOOZOK	78	0	0	0
Středočeský	131	20	33	1
Jihočeský	134	15	10	17
Západočeský	150	18	17	2
Severočeský	285	74	52	14
Východočeský	118	13	5	2
Jihomoravský	279	16	47	19
Severomoravský	252	26	19	6
Celní správa	169	7	1	1
CELKEM	1732	270	226	64

00 Hl.m. Praha

okres	realizace	pachatelé	NP
Praha I	61	77	2
Praha II	43	57	4
Praha III	48	47	1
Praha IV	34	38	6
Správa hl.m. Prahy	1	1	0
CELKEM	187	220	13

<i>z toho ve spolupráci PČR a CS</i>	0	0
--------------------------------------	----------	----------

muži	188
ženy	32

dospělí	215
mladiství	4
nezletilí	1

národnost	
bulharská	1
česká	190
egyptská	4
chorvatská	1
Irák	1
jugoslávská	2
Kazachstán	1
moldavská	1
nigerijská	6
Nový Zéland	1
rakouská	1
slovenská	6
srbská	1
ukrajinská	1
vietnamská	3

Národní protidrogová centrála
Odbor odhalování závažné obecné kriminality
Útvar pro odhalování organizovaného zločinu

útvar	realizace	pachatelé	NP
NPC	24	75	0
OOZOK	3	3	0
UOOZ	0	0	0
CELKEM	27	78	0

<i>z toho ve spolupráci PČR a CS</i>	4	11
--------------------------------------	----------	-----------

dospělí	78
mladiství	0
nezletilí	0

muži	70
ženy	8

národnost	
bulharská	1
česká	58
izrael	1
jugoslávská	3
makedonská	6
nigerijská	5
pobřeží slonoviny	1
srbská	2
ukrajinská	1

01 Středočeský kraj

okres	realizace	pachatelé	NP
Benešov	12	16	0
Beroun	6	7	0
Kladno	10	12	2
Kolín	25	30	0
Kutná Hora	6	7	0
Mělník	8	12	2
Mladá Boleslav	8	11	0
Nymburk	8	9	1
Praha - venkov	15	25	0
Příbram	10	13	0
Rakovník	7	9	1
Správa StČK	0	0	0
CELKEM	115	151	6

<i>z toho ve spolupráci PČR a CS</i>	0	0
--------------------------------------	----------	----------

pohlaví	
muži	129
ženy	22

dospělí	144
mladiství	6
nezletilí	1

národnost	
česká	147
ruská	1
slovenská	2
vietnamská	1

02 Jihočeský kraj

okres	realizace	pachatelé	NP
České Budějovice	36	38	0
Český Krumlov	16	17	2
Jindřichův Hradec	9	11	0
Pelhřimov	21	22	0
Písek	20	21	0
Prachatice	4	4	0
Strakonice	13	14	1
Tábor	19	25	0
Správa Jihočeského kraje	4	5	0
CELKEM	142	157	3

<i>z toho ve spolupráci PČR a CS</i>	<i>0</i>	<i>0</i>
--------------------------------------	----------	----------

muži	135
ženy	22

dospělí	128
mladiství	18
nezletilí	11

národnost	
česká	153
slovenská	1
vietnamská	3

03 - Západočeský

okres	realizace	pachatelé	NP
Domažlice	1	2	0
Cheb	10	11	1
Karlovy Vary	55	59	0
Klatovy	5	6	0
Plzeň - město	25	29	0
Plzeň-jih	5	5	0
Plzeň-sever	7	7	0
Rokycany	3	3	0
Sokolov	27	29	1
Tachov	6	8	0
Správa ZČK	4	8	0
CELKEM	148	167	2

<i>z toho ve spolupráci PČR a CS</i>	6	6
---	----------	----------

muži	136
ženy	31

dospělí	162
mladiství	5
nezletilí	0

národnost	
česká	147
arménská	1
kanadská	1
německá	1
slovenská	4
srbská	1
vietnamská	12

04 Severočeský kraj

okres	realizace	pachatelé	NP
Česká Lípa	31	34	0
Děčín	41	45	0
Chomutov	20	22	0
Jablonec nad Nisou	19	25	0
Liberec	17	21	0
Litoměřice	27	39	0
Louny	20	25	0
Most	41	46	1
Teplice	70	95	0
Ústí nad Labem	28	30	1
CELKEM	314	382	2

<i>z toho ve spolupráci PČR a CS</i>	3	7
---	----------	----------

muži	319
ženy	63

dospělí	367
mladiství	12
nezletilí	3

národnost	
česká	373
maďarská	2
německá	3
slovenská	2
vietnamská	2

05 Východočeský kraj

okres	realizace	pachatelé	NP
Havlíčkův Brod	7	8	1
Hradec Králové	6	7	0
Chrudim	2	2	0
Jičín	11	11	0
Náchod	7	7	0
Pardubice	12	14	0
Rychnov nad Kněžnou	5	8	0
Semily	12	15	0
Svitavy	15	19	0
Trutnov	26	31	0
Ústí nad Orlicí	8	8	1
CELKEM	111	130	2

<i>z toho ve spolupráci PČR a CS</i>	0	0
---	----------	----------

muži	112
ženy	18

dospělí	120
mladiství	9
nezletilí	1

národnost	
česká	125
gruzínská	2
polská	1
slovenská	2

06 Jihomoravský kraj

okres	realizace	pachatelé	NP
Blansko	11	11	0
Brno-město	76	99	0
Brno-venkov	10	18	0
Břeclav	10	12	0
Hodonín	22	28	0
Jihlava	22	28	0
Kroměříž	9	12	0
Třebíč	9	11	0
Uherské Hradiště	14	18	0
Vsetín	16	24	0
Vyškov	8	8	0
Zlín	14	22	0
Znojmo	10	12	0
Žďár nad Sázavou	27	29	0
Správa Jihomoravského kraje	3	4	0
CELKEM	261	336	0

<i>z toho ve spolupráci PČR a CS</i>	2	3
---	----------	----------

muži	295
ženy	41

dospělí	293
mladiství	31
nezletilí	12

národnost	
bosenská	1
česká	322
italská	1
jugoslávská	2
makedonská	1
slovenská	3
vietnamská	6

07 Severomoravský kraj

okres	realizace	pachatelé	NP
Bruntál	22	33	0
Frydek Místek	42	55	0
Jeseník	7	7	0
Karviná	17	20	0
Nový Jičín	8	12	0
Olomouc	25	29	0
Opava	16	21	0
Ostrava	52	55	0
Prostějov	14	17	2
Přerov	13	13	0
Šumperk	24	25	0
SSmK	0	0	0
CELKEM	240	287	2

<i>spolupráce PCR + CS</i>	0	0	0
----------------------------	---	---	---

muži	255
ženy	32

dospělí	252
mladiství	26
nezletilí	9

národnost	
česká	283
jugoslávská	1
polská	2
ukrajinská	1

Národní protidrogová centrála - 2007

v rámci KS a akcí: BAZAR, MAJMUN, SIMON X, LETEC, EBONICS, MAŠINKA, BEAN, DUDÁK, BUGR, TABLO, EVA, FIRMA, ALOHA, FUNGI, KRAB, ZITA, TANEC, ELF, BUK, B29, ASLAN a dalších

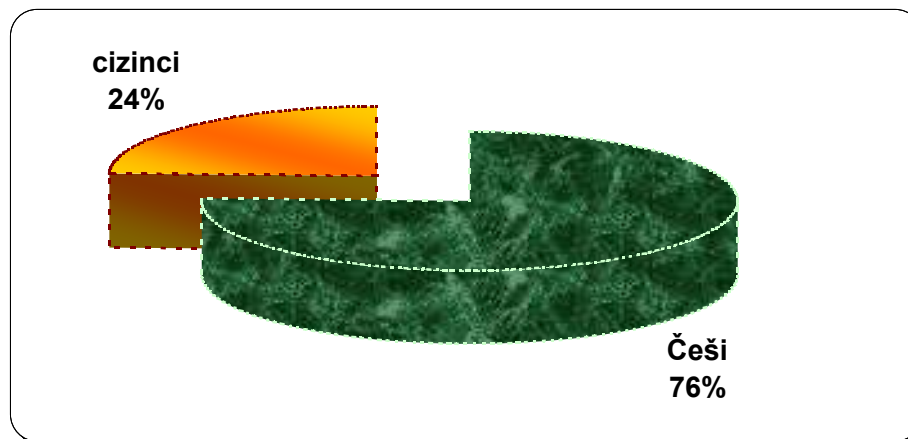
proběhlo realizací	29
zadrženo pachatelů	82

z toho

sděleno obvinění NPC	75
sděleno obvinění jiným útvarem	6

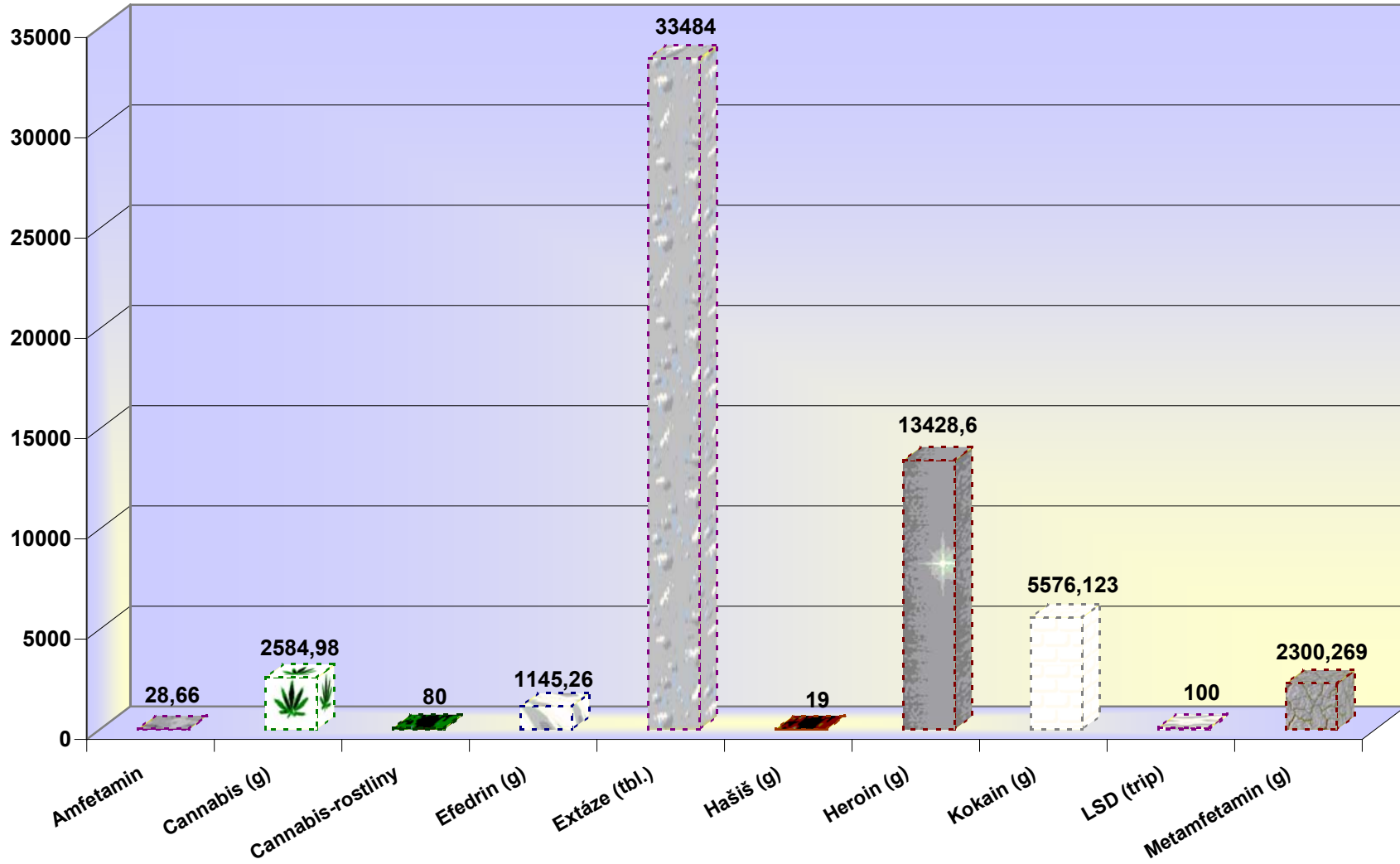
Zadržení pachatelé dle národností

bulharská	1
česká	62
izraelská	1
jugoslávská	3
makedonská	6
nigerijská	5
Pobřeží slonoviny	1
srbská	2
ukrajinská	1



Zadržené OPL - 2007

Výroční zpráva Národní protidrogové centrály 2007



NPC 2007

	leden	únor	březen	duben	květen	červen	červenec	srpen	září	říjen	listopad	prosinec	CELKEM
Amfetamin + kofein	28,66												28,66
Cannabis (g)		72,2	2310,5	173,37					10,85	18,06			2584,98
Cannabis rostliny ks			80										80
Efedrin (g)				1145,26									1145,26
Extáze (g)				1									1
Extáze (tbl.)					10762				20522			2200	33484
Hašiš								19					19
Heroin			3819		4109,6							5500	13428,6
Heroin + paracetamol													0
Kokain	10,021			486,78				4000	1060,022			19,3	5576,123
LSD (trip)			100										100
Metamfetamin			1634	91,569	379,83			191,19		0,68	3		2300,269
Metamfetamin - varna		2		1	2			1		2	1		9
Nurofen (tbl.)					48								48
Pěstirna - cannabis		1	1										2
Pseudoefedrin (g)								159,43					159,43
Rohypnol (tbl)								34,5					34,5

Kč			13000	86000				100000	188 000			461500	848500
EUR			2005	42700								355	45060
SK													0
USD				2000									2000
ESP													0
ostatní majetek-dle odhadu			1750000										1750000

Zbraně a ostatní předměty zadržené v rámci realizací - r. 2007

bezdýmný prach Dg	4,95
bezdýmný prach Nc	1280
brokové náboje ráže 12x67,5 mm	24
brokové náboje ráže 12x70	25
brokové náboje ráže 67,5 mm	25
brokové pistolové náboje 9x19/9 mm Luger/USA	6
černý prach	650
dlouhá střelná zbraň	1
iniciátor	15
laserový zaměřovač zn. Aipoint	1
malorážková puška+zaměřovač,tlumič,zásobník	1
náboj 22 Short	23
náboj 22LR	291
náboj 6,35 mm Browning	2
náboje 7,65 mm Browning	50
náboje 9x19/9mm Luger	103
náboje do samopalu	50
náboje Luger 9mm	144
náboje ráže .22 LR	99
náboje ráže .38 Special	31
náboje ráže 6,35 mm	35
náboje ráže 7,62x25	39
náboje ráže 7,62x39	1
náboje ráže 7,65	190
náboje ráže 7,65 Tokarev	9
náložka TNT	200 g

puškový spouštěcí a bicí mechanismus	1
rozbušky	7
různé náboje	95
Samopal vz. 61 škorpion	2
Semtex 1A	500 g
směs černého prachu a nitorcelulózního prachu	30g
střelná zbraň krátká	17
tlumič	2
útočný ruční granát RG-4	1
zásobník s náboji do SA vz.58	1

digitální váhy	6
mobilní telefon	33
SIM karta	16
počítač	2
techn. průkazy k OA	11
notebook	3

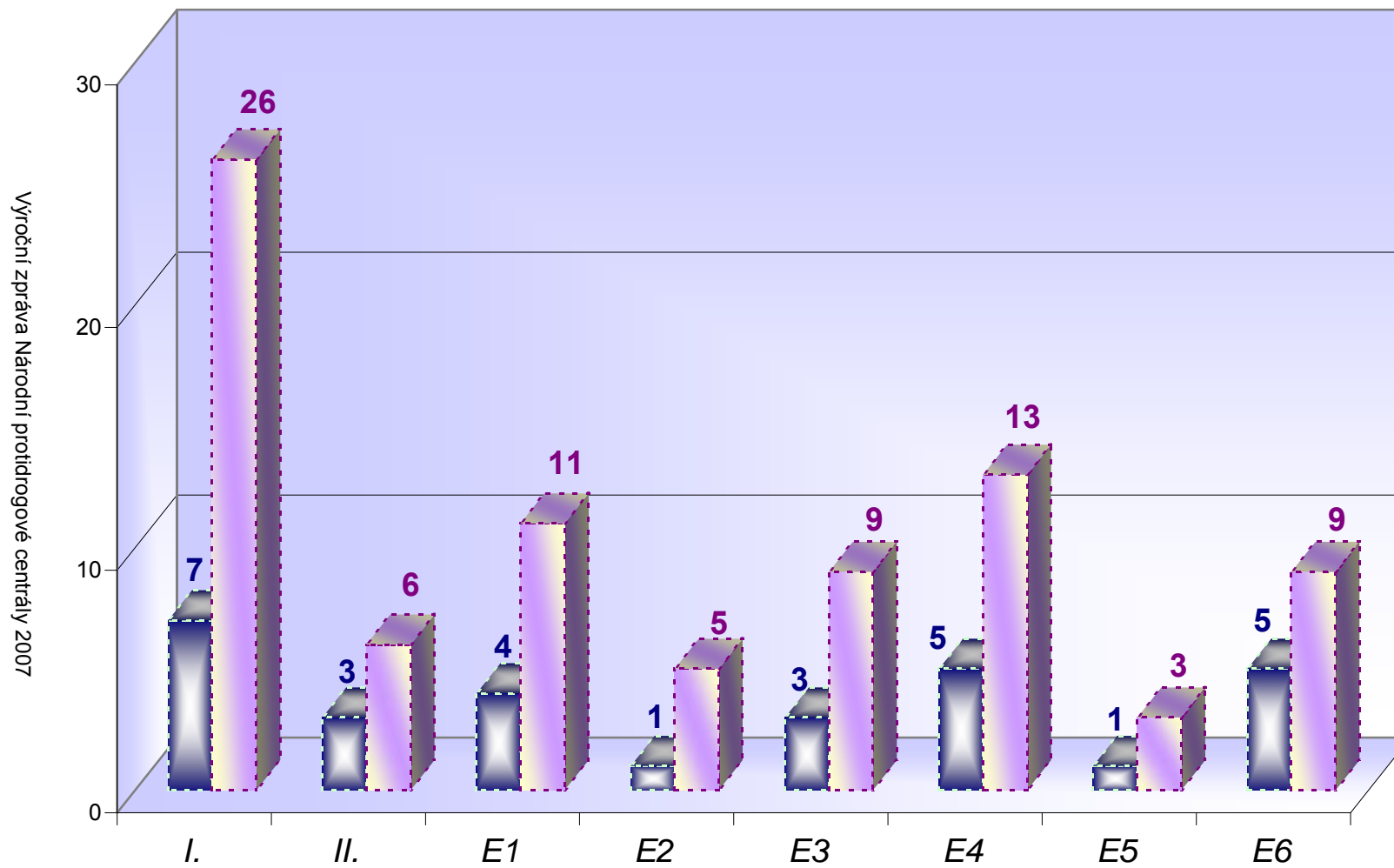
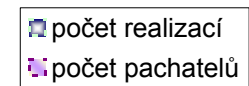
2007**sděleno obvinění pro §§**

měsíc	187/1	187/2a	187/3a	187/4c	185/1	185/2a	185/2b	176/1	250b/1	
LEDEN	1								1	2
ÚNOR		2	1	7			1			11
BŘEZEN	1	3		5	2			1		12
DUBEN		3		1	1	1				6
KVĚTEN		6		12		1				19
ČERVEN		3								3
ČERVENEC		1							1	2
SRPEN		5		2						7
ZÁŘÍ		2		4						6
ŘÍJEN		2		3						5
LISTOPAD		3		1						4
PROSINEC		8			3					11
CELKEM	2	38	1	35	6	2	1	1	2	88

2007

	počet realizací	počet pachatelů
I.	7	26
II.	3	6
E1	4	11
E2	1	5
E3	3	9
E4	5	13
E5	1	3
E6	5	9
Celkem	29	82

NPC - počet realizací a pachatelů v r. 2006

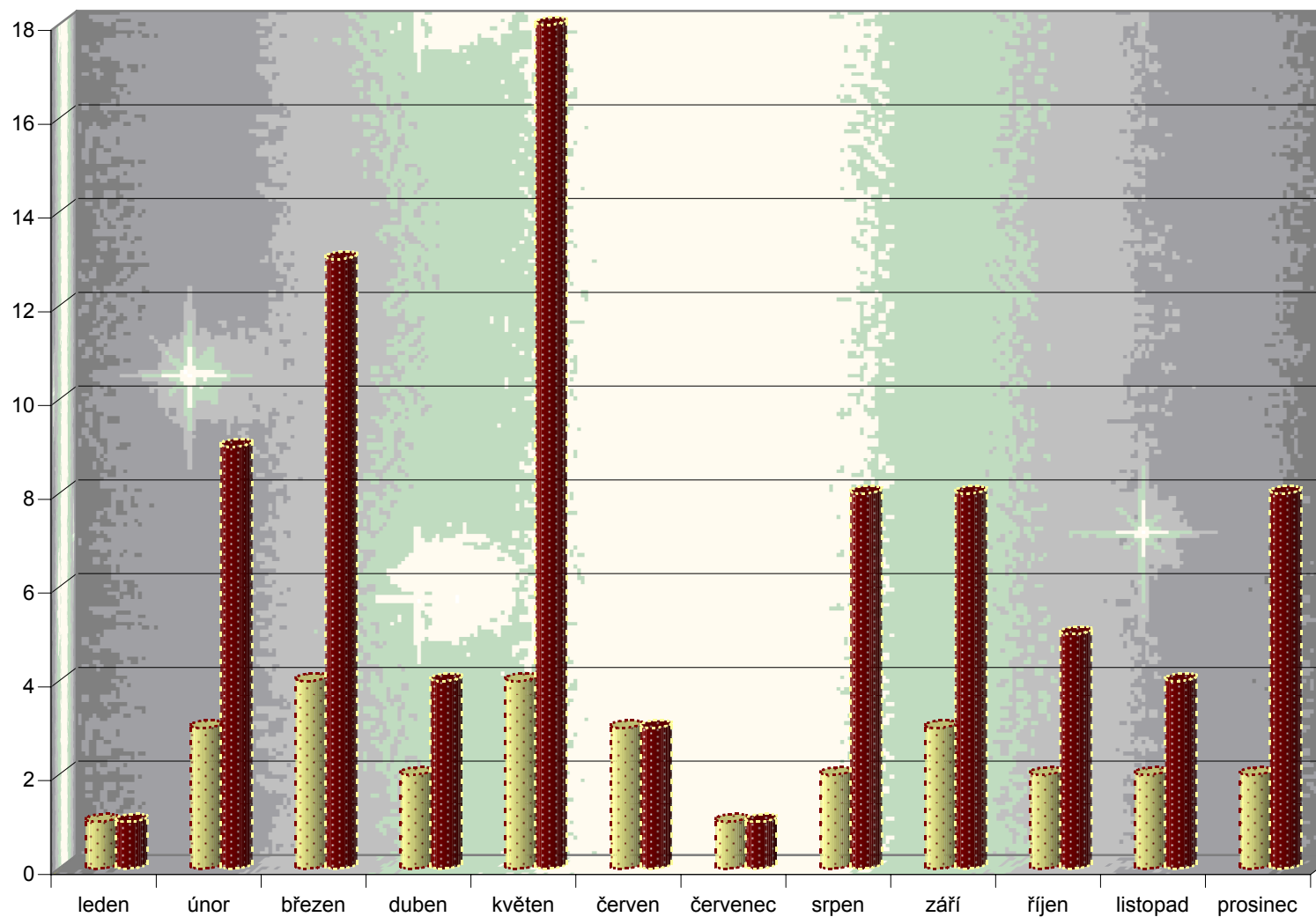


2007

	počet realizací	počet pachatelů
leden	1	1
únor	3	9
březen	4	13
duben	2	4
květen	4	18
červen	3	3
červenec	1	1
srpen	2	8
září	3	8
říjen	2	5
listopad	2	4
prosinec	2	8
celkem	29	82

NPC - realizace a pachatelé - dle měsíců 2006

počet realizací
počet pachatelů



I. oddělení

	počet realizací	počet pachatelů	AKCE
Leden	1	1	BAZAR
Únor			
Březen			
Duben			
Květen	2	12	MAJMUN
Červen			
Červenec			
Srpen	EXTRADICE	1	-
Září	1	4	LETEC
Ríjen	1	3	-
Listopad	1	1	LETEC
Prosinec	1	4	EBONICS
CELKEM	7	26	

Výroční zpráva Národní protidrogové centrály 2007

II. oddělení

	počet realizací	počet pachatelů	AKCE
Leden			
Únor			
Březen	1	4	MAŠINKA
Duben	1	1	BEAN
Květen			
Červen	1	1	SIMON X
Červenec			
Srpen			
Září			
Říjen			
Listopad			
Prosinec			
CELKEM	3	6	

Výroční zpráva Národní protidrogové centrály 2007

Expozitura České Budějovice

	počet realizací	počet pachatelů	AKCE
Leden			
Únor	1	2	DUDÁK
Březen	1	1	DUDÁK
Duben			
Květen			
Červen			
Červenec			
Srpen	1	6	BUGR
Září	1	2	BUGR
Říjen			
Listopad			
Prosinec			
CELKEM	4	11	

Expozitura Plzeň

	počet realizací	počet pachatelů	AKCE
Leden			
Únor			
Březen	1	5	TABLO
Duben			
Květen			
Červen			
Červenec			
Srpen			
Září			
Říjen			
Listopad			
Prosinec			
CELKEM	1	5	

;

Expozitura Ústí nad Labem

	počet realizací	počet pachatelů	AKCE
Leden			
Unor	1	2	EVA
Březen	1	3	FIRMA
Duben			
Květen			
Červen			
Červenec			
Srpen			
Září			
Ríjen			
Listopad			
Prosinec	1	4	ALOHA
CELKEM	3	9	

Expozitura Hradec Králové

	počet realizací	počet pachatelů	AKCE
Leden			
Unor	1	5	FUNGI
Březen			
Duben			
Květen	1	4	KRAB
Červen	1	1	KRAB
Červenec	1	1	KRAB
Srpen			
Září			
Ríjen	1	2	ZITA
Listopad			
Prosinec			
CELKEM	5	13	

Expozitura Brno

	počet realizací	počet pachatelů	AKCE
Leden			
Unor			
Březen			
Duben			
Květen			
Červen			
Červenec			
Srpen			
Září			
Ríjen			
Listopad	1	3	TANEC
Prosinec			
CELKEM	1	3	

Expozitura Ostrava

	počet realizací	počet pachatelů	AKCE
Leden			
Únor			
Březen			
Duben	1	3	ELF
Květen	1	2	BUK
Červen	1	1	BUK
Červenec			
Srpen	1	1	ASLAN
Září	1	2	B29 (NERA)
Ríjen			
Listopad			
Prosinec			
CELKEM	5	9	

STATISTICKÉ UKAZATELE ZA ROK 2007

Přestupky na úseku ochrany před alkoholismem a jinými toxikomaniemi											
Pořadové číslo	NÁZEV ÚTVARU	Počet přestupků	Projednáno ve správním řízení	Napomenutí	Pokuta	Zákaz činnosti	Propadnutí věci	Odloženo, zastaveno nebo postoupeno jinému orgánu	Dosud nevyřízeno	Předáno orgánům činným v trestním řízení	Pokuty - celkem Kč
1.	PČR správa Hl.m. Prahy	106	33	1	32	0	32	68	15	2	44 400
2.	PČR správa Stč kraje	102	51	0	52	0	63	52	17	1	103 200
3.	PČR správa Jč kraje	65	38	5	33	0	34	24	9	3	36 900
4.	PČR správa Zpč kraje	109	66	6	56	0	43	33	19	1	133 300
5.	PČR správa Svč kraje	161	66	11	51	0	25	91	12	1	65 700
6.	PČR správa Vč kraje	123	80	16	64	0	46	32	17	0	92 200
7.	PČR správa Jm kraje	180	118	7	109	0	101	60	23	3	283
8.	PČR správa Sm kraje	120	67	8	49	0	58	61	9	0	67 600
9.											
10.											
11.											
12.											
13.											
14.											
15.	PP ČR ŘSSČP										
	CELKEM	966	519	54	446	0	402	421	121	11	543 583